

# ONLINE CONF

## 手順書

ユーザー登録・参加登録

株式会社AGRI SMILE  
ONLINE CONF事務局

# 推奨環境

## [PC]

Windows: Google Chrome / Microsoft Edge (Chromium) 各最新版

Mac: Google Chrome 各最新版

## [タブレット]

iOS13以上: Safari最新版

Windows: Google Chrome / Microsoft Edge(Chromium) 各最新版

Android: Google Chrome最新版

## [スマートフォン]

iOS13以上: Safari最新版

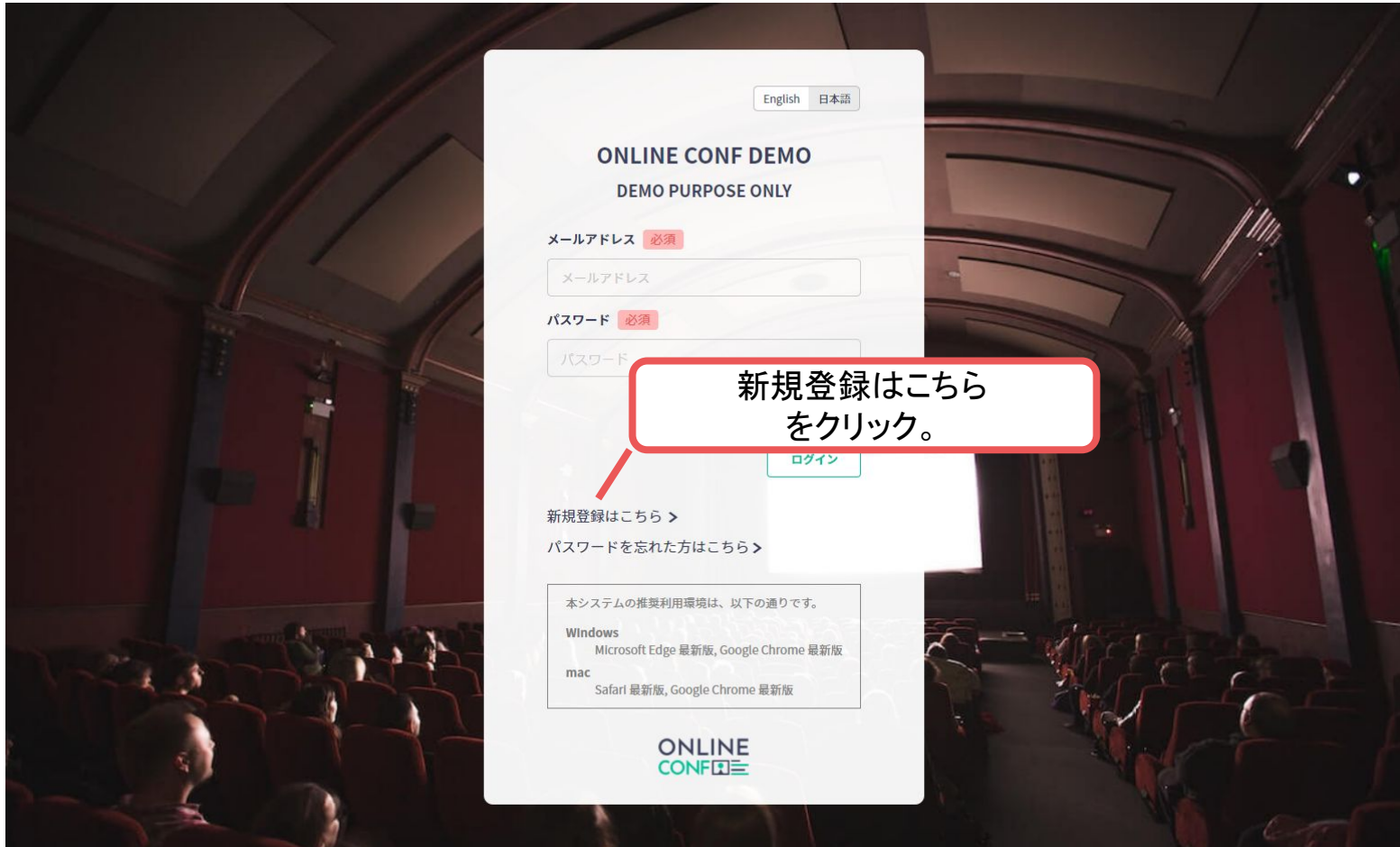
Andorid: Google Chrome最新版

# ユーザー登録・参加登録・演題登録 手順

1. 【ユーザー登録】トップ画面の「新規登録はこちら」をクリックし、表示されたメールアドレス入力欄にメールアドレスを入力し、送信ボタンを押す。
2. 【ユーザー登録】support@gakkai.online より届くメール内の URL をクリックし本登録に進む。
3. 【ユーザー登録】ユーザー情報を入力項目に従って入力したら「確認する」ボタンを押して確認ページへ。確認ページで入力内容をご確認のうえ、問題なければ「登録する」ボタンをクリックし登録する。  
※ユーザー登録内容は学会終了まで「プロフィールの編集」からいつでも編集可能です
4. 【参加登録】ユーザー登録が完了したら、システムにログインをして参加登録に移る。
5. 【参加登録】会員種別を選択し、決済へ進む。
6. 【参加登録】クレジットカードもしくは銀行振込を選択し、支払いをする。
7. 【演題登録】決済完了後にログインして、ホーム画面を開き「発表の登録・編集」をクリックする
8. 【演題登録】演題登録の「新規追加」もしくは「編集」をクリック
9. 演題情報を入力項目に従って入力したら「確認する」ボタンを押して確認ページへ。  
確認ページで入力内容をご確認のうえ、問題なければ「登録する」ボタンをクリックし、登録する。

# ユーザー登録手順

1. トップ画面の「新規登録はこちら」をクリックし、表示されたメールアドレス入力欄にメールアドレスを入力し、送信ボタンを押す。



トップ画面URL: <https://msj2022.gakkai.online/>

# ユーザー登録手順

2. support@gakkai.online より届くメール内のURLをクリックし、本登録に進む。

※迷惑メール設定をしている場合はsupport@gakkai.onlineからのメールを許可してください。

※Gmailをご利用の場合「プロモーション」に振り分けられる可能性がございますのでご確認ください。

Email Address Verification

メールアドレスを確認して利用を開始

Confirm your email address and proceed registration by accessing the URL below.

メールアドレスが正しく登録されていることを確認して、以下のURLにアクセスして本登録にお進みください。

<https://demo.gakkai.online/signup/2ce60699-47fa-4767-b173-876aef60497c>

このメールに心当たりがない場合、このメールを破棄してください。

Please delete this email, if you were not aware that you were going to receive it.


-----  
ONLINE CONF DEMO

ONLINE CONF DEMO

<https://demo.gakkai.online/>

ONLINE CONF Support Desk

support@gakkai.online  
-----



URLをクリック

# ユーザー登録手順

3. ユーザー情報を入力項目に従って入力し「確認する」ボタンを押す。

※ユーザー登録内容は学会終了まで「プロフィールの編集」からいつでも編集可能です。

ONLINE  
CONF

ユーザー登録

English 日本語

プロフィール写真



画像を選択

他参加者に公開される名前です。

基本情報

敬称 **必須**

選択してください

お名前(姓) **必須**

お名前(ミドルネーム)

お名前(名) **必須**

メールアドレス

onlineconf00@gmail.com

電話番号

パスワード (英数字8文字以上) **必須**

パスワード (確認用) **必須**

ログイン時に使用するパスワードです。  
控えておくなどして、お忘れにならないように  
ご注意ください。

※画像はイメージです。

# ユーザー登録手順

3. ユーザー情報を入力項目に従って入力し「確認する」ボタンを押す。

※ユーザー登録内容は学会終了まで「プロフィールの編集」からいつでも編集可能です。

## 所属団体等

所属団体種別 **必須**

選択してください

所属団体名 **必須**

所属団体名

部署・研究室名 **必須**

ooo研究科 xxx研究室 等

職位 **必須**

教授、助教授、博士課程、学士課程、等

## 参加種別

※演題登録をする方は『発表者』を選択してください

参加種別 **必須**

選択してください

所属については、  
他参加者に公開される情報です。

発表者：発表者として演題登録する方  
参加者：発表者以外の方。

# ユーザー登録手順

3. ユーザー情報を入力項目に従って入力し「確認する」ボタンを押す。

※ユーザー登録内容は学会終了まで「プロフィールの編集」からいつでも編集可能です。

## 利用規約とプライバシーポリシー

---

利用規約（日本語）  
Terms of Service(EN)

利用規約を読んだ上で同意します。

プライバシーポリシー(日本語)  
Privacy Policy(EN)

プライバシーポリシーを読んだ上で同意します。

入力完了したら確認するボタンから  
確認ページへ。

確認する >

※画像はイメージです。



# ユーザー登録手順

3. ユーザー情報を入力項目に従って入力し「確認する」ボタンを押す。確認ページで入力内容をご確認のうえ、問題なければ「登録する」ボタンをクリックし登録する。※ユーザー登録内容は学会終了まで「プロフィールの編集」からいつでも編集可能です。

## 所属団体等

所属団体名

AGRI SMILE

部署・研究室名

AGRI SMILE

職位

AGRI SMILE

## キーワード

カテゴリ

キーワード

造血幹細胞

カテゴリ

キーワード

確認ページで入力内容をご確認のうえ  
問題なければ登録するボタンより  
ご登録ください。



※画像はイメージです。

# ユーザー登録完了 ⇒ 参加登録へ

4. ユーザー登録が完了したため、

続いて、ログインをして、参加登録に移る(<https://msj2022.gakkai.online/qualification>)



ユーザー登録が完了しました

---



ご登録のメールアドレスにユーザー登録完了メールを送信しました。  
届かない場合は、迷惑メールフォルダ等を確認して  
いただくようお願いします

もし届かない場合は、エラーの可能性がありますので  
お手数ですが、再度ご登録をお願いします

ログイン

ログインボタンをクリック

※画像はイメージです。

# 参加登録手順

5. 会員種別を選択し、決済画面へと進む。

The image shows a web interface for 'ONLINE CONFERENCE' registration. The page is titled '参加登録' (Registration). Under the heading '参加登録費用' (Registration Fee), there are four radio button options for different membership plans. A red callout box points to the first option, '会員向けプラン' (Member Plan), with the text '会員種別を選択してください' (Please select a membership type). Another red callout box points to the '決済へ進む' (Proceed to payment) button at the bottom, with the text '決済画面に進みます' (Proceed to the payment screen). A 'サインアウト' (Sign out) button is also visible at the bottom right.

ONLINE  
CONFERENCE

参加登録

参加登録費用

- 会員向けプラン  
¥7,000 非課税/学会員のみ利用可能
- 会員向けプラン(学生)  
¥0 学生証のアップロードが必須
- 非会員向けプラン  
¥10,000 税込/学会員以外の利用
- 非会員向けプラン(学生)  
¥0 学生証のアップロードが必須

決済へ進む

サインアウト

会員種別を選択してください

決済画面に進みます

※画像はイメージです。

# 参加登録手順

## 6. クレジットカードもしくは銀行振込を選択し、支払いをする。

### クレジットカードを選択した場合

ONLINE  
CONF

English 日本語

#### プラン

会員向けプラン  
¥7,000  
非課税/学会員のみ利用可能

#### 注意

銀行振込かクレジットカードにてお支払いいただけます。振込手数料は振込者負担にてお願いいたします。  
※ お支払いいただいた参加登録費は、理由の如何に関わらず一切返金できかねますのでご了承ください。


#### 決済方法

銀行振込  クレジットカード決済

#### クレジットカード決済

利用できるクレジットカードブランドは、VISA / MASTER / JCB / AMEX / DINERS です。  
※ 海外で発行されたクレジットカードを使用する場合、為替レート等の影響で上記支払い額と異なる金額の請求となる場合がございます。詳しくは、ご利用のカード会社にお問い合わせください。

支払総額 7,000円  
内クレカ手数料 0円



カード番号 XXXXXXXXXXXXXXXX  
名義 XXXX XXXX  
有効期限(月) Month  
有効期限(年) Year  
セキュリティコード CVC/CW

支払う

サインアウト

カード情報を入力し  
「支払う」をクリック

※画像はイメージです。

# 参加登録手順

## 6. クレジットカードもしくは銀行振込を選択し、支払いをする。

### 銀行振込を選択した場合

ONLINE CONFERENCE

English 日本語

プラン

会員向けプラン  
¥7,000  
非課税/学会員のみ利用可能

注意

銀行振込がクレジットカードにてお支払いいただけます。振込手数料は振込者負担にてお願いいたします。  
※ お支払いいただいた参加登録費は、理由の如何に関わらず一切返金できかねますのでご了承ください。

決済方法

銀行振込  クレジットカード決済

銀行振込決済

振込先口座情報
振込先銀行名
振込先銀行コード
振込先口座支店名
振込先口座支店コード
口座種別
振込先口座番号
振込先口座名義

実際はここに口座情報が表示されます。

表示された口座にお振込みをお願いします。ご入金システム上で確認されたらメールでお知らせします。

Bank Transfer is available for those who live in Japan.

恐れ入りますが振込手数料はご負担下さい。必ず過不足なくご入金ください。  
過不足があると、正しく参加費の支払いがシステム上で認識できない可能性があります。  
誤った金額でご入金された場合も、返金はいたしかねますのでご了承ください。  
銀行振り込みでは、口座に入金が行われシステム上に反映されるまで数営業日かかる場合がございます。  
特に、開催中や開催直前の場合、トラブルが想定されますので銀行振り込みでの参加費のお支払いはご遠慮くださいますようお願いいたします。

振込が反映された後、ログインした状態で再度システムにアクセスすることで参加できます。  
※ この画面が表示されている間は、まだ振込が反映されていない状態です。

サインアウト

※画像はイメージです。

# 演題登録手順

7. 決済完了後にログインして、  
ホーム画面を開き「発表の登録・編集」をクリックする

ホーム画面 URL: <https://msj2022.gakkai.online/dashboard>

ONLINE CONF 123

アカデミアの情報共有を加速させる新しい研究発表のかたち  
ONLINE CONFのご紹介

・ 123人がオンライン | JP / EN

ホーム  
タイムテーブル  
協賛企業  
オンライン展示  
参加者一覧  
マニュアル

協賛企業

全体アナウンス 1 返信 5 発表へのコメント 2 発表へ 2

田中さんからコメント：あああああああああ...  
10/14 16:33

鈴木さんからコメント：あああああああああ...  
10/14 16:33

佐藤さんからコメント：あああああああああ...  
10/14 16:33

発表を探す

タイムテーブル  
お気に入りした発表

発表・要旨の検索  
カテゴリやキーワードで検索

協賛展示  
協賛企業のオンライン展示

タイムテーブル  
お気に入りした発表

発表・要旨の検索  
カテゴリやキーワードで検索

協賛展示  
協賛企業のオンライン展示

発表やプロフィールを登録する

発表の登録・編集  
発表の事前登録をお願いします

マイページ  
プロフィールの編集

評価について

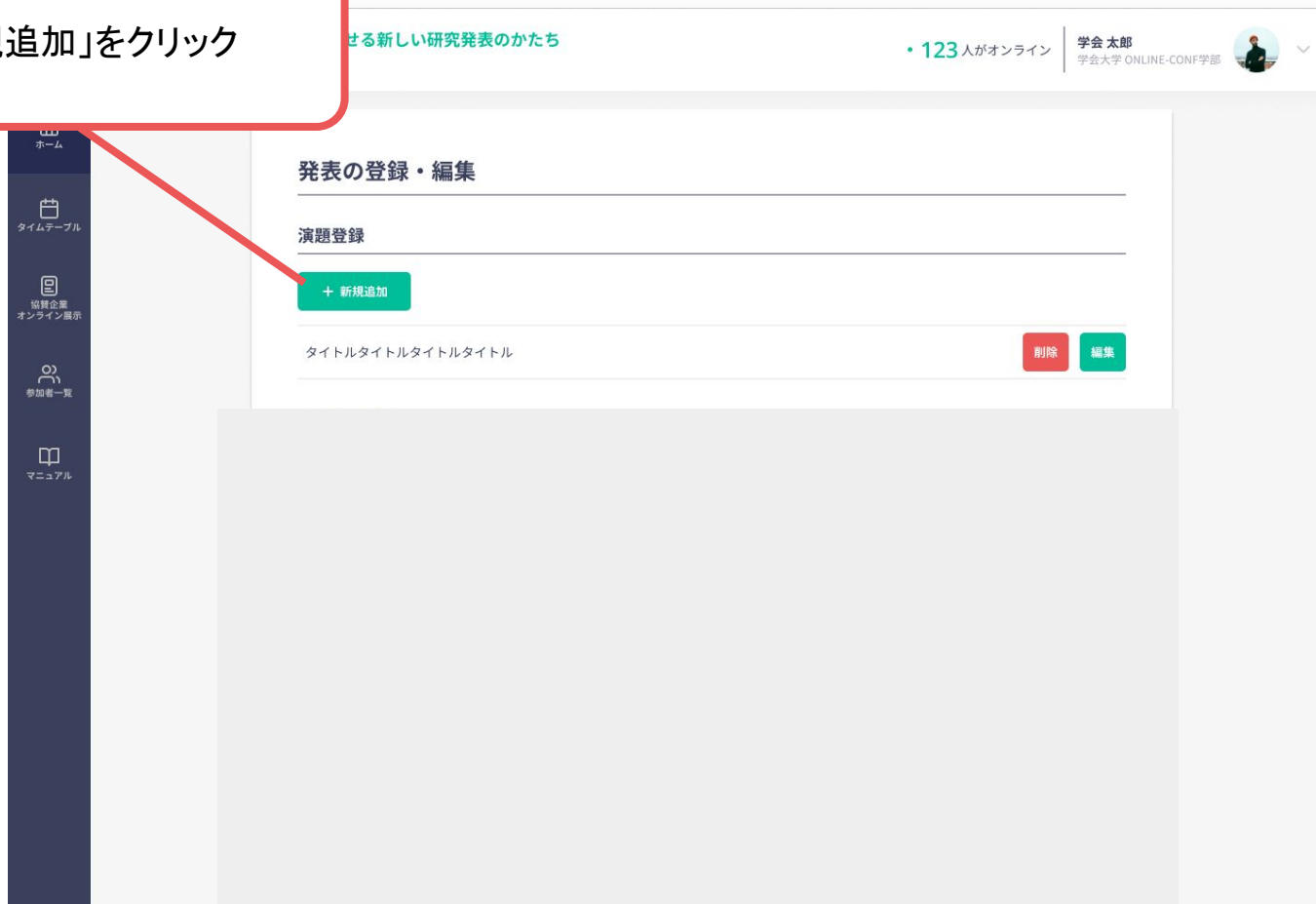
「発表の登録・編集」  
をクリック

※画像はイメージです。

# 演題登録手順

## 8. 演題登録の「新規追加」をクリック

「新規追加」をクリック



※画像はイメージです。

# 演題登録手順

9. 演題情報を入力項目に従って入力したら「確認する」ボタンを押して確認ページへ。  
確認ページで入力内容をご確認のうえ、問題なければ「登録する」ボタンをクリックし、登録する。

発表者情報

表記	所属	名前	会員番号	発表者
筆頭発表者				<input type="radio"/>

+共同研究者を追加

キーワード | キーワード(1)

カテゴリ  
選択してください

キーワード  
選択してください

確認する >

入力完了したら「確認する」ボタンから  
確認ページへ



# 演題登録手順

9. 演題情報を入力項目に従って入力したら「確認する」ボタンを押して確認ページへ。  
確認ページで入力内容をご確認のうえ、問題なければ「登録する」ボタンをクリックし、登録する。

ONLINE  
CONFONLINE CONF DEMO  
DEMO PURPOSE ONLY

• 1人がオンライン

発表者1 太郎  
株式会社AGRI SMILE

ダッシュボード

オーラル  
タイムテーブル

ポスター  
タイムテーブル

マニュアル

マイページ

## キーワード | キーワード1

カテゴリ  
B細胞

キーワード  
造血幹細胞

## 利益相反

補助金・助成金を得ていますか  
はい

補助金・助成金の金額

補助金・助成金の援助元

確認ページで入力内容をご確認のうえ、  
「登録する」ボタンをクリックし、登録

戻る 登録する

※画像はイメージです。